

TANK MUST SOLARBEAT™

BEDIENUNGSANLEITUNG

FÜR UHREN, DIE NACH DEM
1. NOVEMBER 2024 VERKAUFT WURDEN

Cartier

INHALT

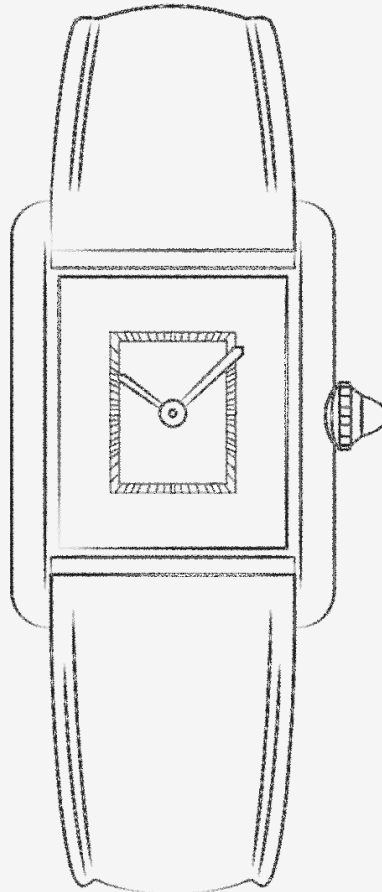
1
**WAS IST
SOLARBEAT™ FÜR EIN UHRWERK?**
Seite 3

2
**MEINE UHR LÄUFT KORREKT.
WIE LADE ICH SIE AUF?**
Seite 4

3
**WIE LANGE MUSS ICH
DIE UHR AUFLADEN?**
Seite 5

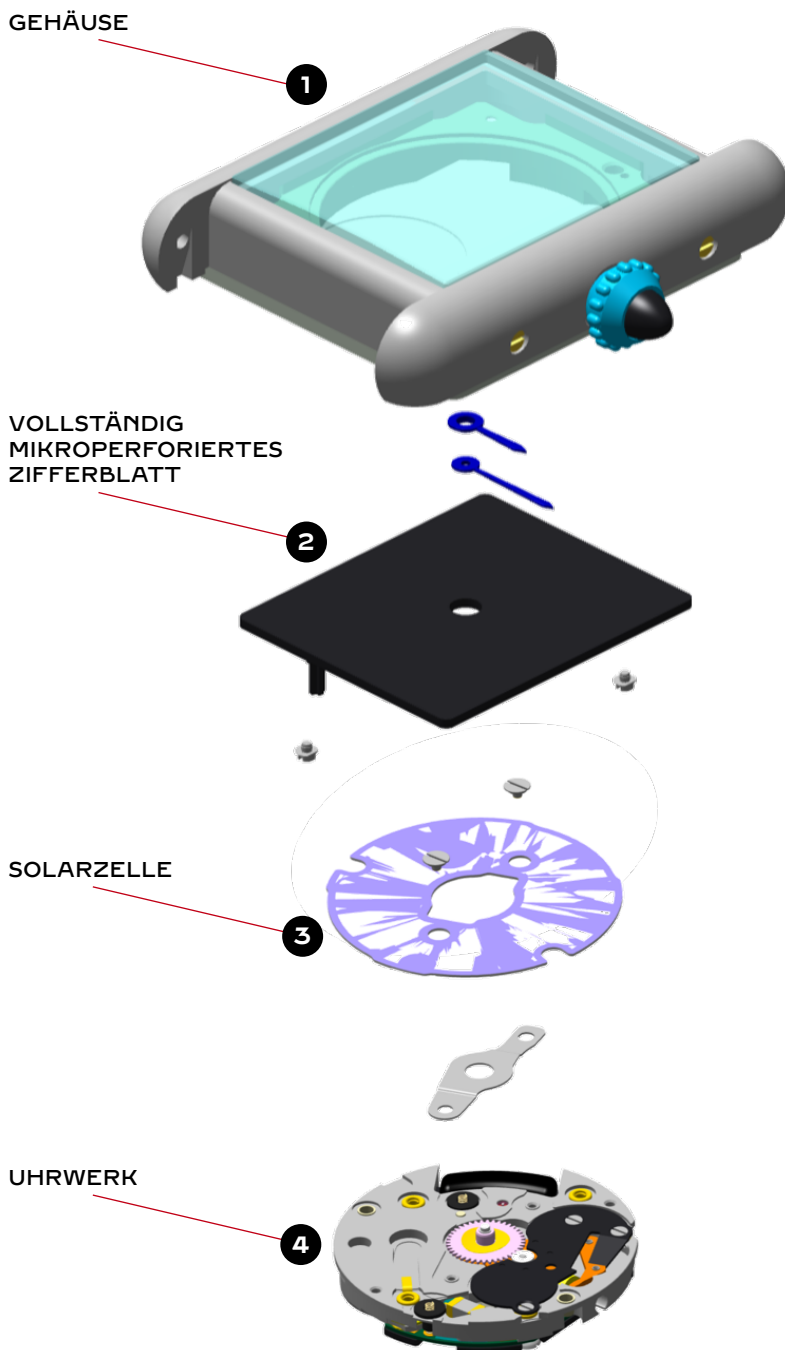
4
**MEINE UHR IST STEHEN GEBLIEBEN.
WIE BRINGE ICH SIE WIEDER ZUM
LAUFEN?**
Seite 6

5
**WIE FUNKTIONIERT
DIE GARANTIE?**
Seite 7



WAS IST SOLARBEAT™ FÜR EIN UHRWERK?

EIN UHRWERK MIT PHOTOVOLTAIK-ANTRIEB



DAS UHRWERK

Das SolarBeat™ Uhrwerk wird in der Schweiz hergestellt und mit Photovoltaik-Energie angetrieben. Das bedeutet, der Akku der Uhr lädt sich bei Tages- und Kunstlicht auf. Er hat eine Lebensdauer von mindestens 16 Jahren und hält damit deutlich länger als die Batterien besonders langlebiger Quarzwerke, die nur 8 Jahre laufen, sowie klassischer Quarzwerke, die sogar nur 3 Jahre halten.

UND SO FUNKTIONIERT ES

Das Photovoltaik-Uhrwerk SolarBeat™ ist sowohl mit natürlichem als auch mit künstlichem Licht kompatibel. Dank des perforierten Zifferblatts kann das Licht bis in die darunter liegende Solarzelle vordringen.

Der Akku, der die Energie speichert, lädt sich je nach Lichteinstrahlung mehr oder weniger schnell auf.


DIE LAUFZEIT

Vollständig aufgeladen hat der Akku eine Laufzeit von rund 24 Monaten. Bitte beachten Sie: Damit der Akku effizient funktioniert und sich normal auf- und entlädt, muss die Uhr regelmäßig einer Lichtquelle ausgesetzt werden.

MEINE UHR LÄUFT KORREKT. WIE LADE ICH SIE AUF?

DAS AUFLADEN DER UHR

Wir empfehlen Ihnen, die Uhr mindestens zwei Stunden pro Monat direktem Sonnenlicht auszusetzen. Das bedeutet, das Zifferblatt muss direkt zur Sonne hin ausgerichtet sein, damit sich der Akku optimal und vollständig auflädt.*



Das Zifferblatt muss zur Lichtquelle hin ausgerichtet sein



WIE MAN DAS VOLLSTÄNDIGE ENTLADEN DES AKKUS VERMEIDET

BEIM TRAGEN DER UHR

→ Stellen Sie sicher, dass die Uhr nicht ständig von Ihren Ärmeln bedeckt ist (der Akku lädt sich proportional zur Lichteinstrahlung auf)

BEI ABGELEGTER UHR

→ Legen Sie die Uhr in einen möglichst hell erleuchteten Raum

**Bitte sehen Sie in der Ladetabelle auf S. 5 nach, um die ungefähre Ladezeit Ihrer Uhr den Lichtverhältnissen entsprechend zu ermitteln.*

GEEIGNETE LADEBEDINGUNGEN

Das Aufladen funktioniert sowohl mit natürlichem als auch mit künstlichem Licht.

1

DRAUSSEN

Je nach Wetter kann der Ladevorgang mehr oder weniger effizient sein



2

DRINNEN

Legen Sie die Uhr vor ein Fenster und richten Sie das Zifferblatt zum Licht hin aus



3

KÜNSTLICHES LICHT

Legen Sie die Uhr unter eine Lampe – je nach Abstand kann der Ladevorgang mehr oder weniger effizient sein



WIE LANGE MUSS ICH DIE UHR AUFLADEN?

BITTE SEHEN SIE IN DER UNTEN STEHENDEN LADE-TABELLE NACH, UM DIE UNGEFÄHRE LADEZEIT IHRER UHR DEN LICHTVERHÄLTNISSEN ENTSPRECHEND ZU ERMITTELN.

LICHTVERHÄLTNISSE	MINIMALE LADEZEIT FÜR EINEN TAG AKKULAUFZEIT		MINIMALE LADEZEIT, UM DIE UHR WIEDER ZUM LAUFEN ZU BRINGEN		LADEZEIT FÜR EINE FÜNFMONATIGE AKKULAUFZEIT	
	V1*	V2**	V1*	V2**	V1*	V2**
DRAUSSEN SONNIG	4 Min.	2 Min.	1 Std.	0,5 Std.	9 Std.	5 Std.
DRAUSSEN BEWÖLKT	12 Min.	8 Min.	2 Std.	1 Std.	29 Std.	18 Std.
DRINNEN LAMPE IN 20 CM ABSTAND	27 Min.	15 Min.	4 Std.	2 Std.	68 Std.	37 Std.
DRAUSSEN STARK BEWÖLKT	67 Min.	32 Min.	12 Std.	6 Std.	167 Std.	78 Std.
DRINNEN EINKAUFSZENTRUM	112 Min.	48 Min.	-	-	280 Std.	120 Std.

ACHTUNG

Bitte laden Sie die Uhr nicht bei hohen Temperaturen (> 60 °C) auf, da dies die Komponenten im Inneren beschädigen könnte.

*Erworben vor 1. November 2024

**Erworben am/nach 1. November 2024

Bitte beachten Sie, dass in dieser Tabelle die ungefähren Ladezeiten bei ununterbrochener Lichteinstrahlung verzeichnet sind. Wenn die Uhr über einen kürzeren Zeitraum als in der obigen Tabelle empfohlen nur teilweise aufgeladen wird, läuft der Akku weniger lange und die Uhr bleibt gegebenenfalls stehen, wenn sie zu schwach aufgeladen ist.

MEINE UHR IST STEHEN GEBLIEBEN. WIE BRINGE ICH SIE WIEDER ZUM LAUFEN?

BITTE BEACHTEN SIE, DASS SICH DER AKKU ENTLÄDT, WENN SIE IHRE UHR NICHT REGELMÄSSIG EINER LICHTQUELLE AUSSETZEN. DIE UHR BLEIBT DANN IRGENDWANN STEHEN.

BEFOLGEN SIE DIE UNTEN STEHENDEN SCHRITTE, UM DIE UHR WIEDER ZUM LAUFEN ZU BRINGEN

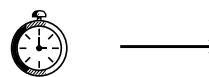
1

Legen Sie Ihre Uhr direkt in die Sonne (oder in ≈ 20 cm Entfernung zu einer Lampe).
→ Das Zifferblatt muss zur Lichtquelle hin ausgerichtet sein, damit sich der Akku effizient auflädt.



2

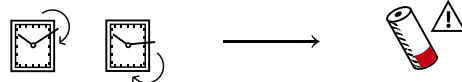
Lassen Sie die Uhr mindestens 30 Minuten so liegen (bis zu zwei Stunden unter einer Lampe).



30 Minuten bis
zwei Stunden
Siehe Tabelle
auf Seite 5

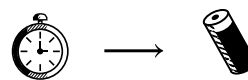
3

Wenn sich der Minutenzeiger wieder in Bewegung setzt, bedeutet dies, dass der Akku vollständig entladen war (die Uhr nicht lange genug einer Lichtquelle ausgesetzt war).



4

Wir empfehlen Ihnen, die Uhr noch einige weitere Stunden im Licht liegen zu lassen, damit sich der Akku ausreichend auflädt und die Uhr nicht erneut stehen bleibt.



Bis zu neun Stunden für
vollständiges Aufladen in
direktem Sonnenlicht.
Siehe Tabelle auf Seite 5

ACHTUNG

Wenn der Akku vollständig entladen ist, benötigt er mindestens eine Stunde* Lichteinstrahlung, damit die Uhr wieder anfängt zu laufen (*oder mehr, je nach Lichtquelle, siehe Ladetabelle auf S. 5). Wenn die Uhr wieder zu laufen beginnt, befindet sich der Akku in seinem minimalen Betriebsladezustand. Um die Akkulaufzeit zu erhöhen, sollten Sie die Uhr mindestens neun Stunden lang direktem Sonnenlicht aussetzen, damit der Akku vollständig aufgeladen ist (siehe Ladetabelle auf S. 5 für andere Lichtverhältnisse).

WIE FUNKTIONIERT DIE GARANTIE?

INTERNATIONALE GARANTIE VON CARTIER

Wie für alle Cartier Uhren gilt auch für Ihre Uhr die internationale Cartier-Garantie für einen Zeitraum von zwei Jahren ab Kaufdatum. Zusätzliche Informationen finden Sie auf der Cartier Website.

GARANTIEVERLÄNGERUNG

Indem Sie Ihre Uhr bei Cartier Care registrieren, können Sie Ihre Garantie auf bis zu acht Jahre verlängern – und von kostenfreien Services sowie einer personalisierten Kommunikation mit Cartier profitieren.

ANORMALE BETRIEBSWEISE

Sollten Sie bei Ihrer Uhr eine anormale Betriebsweise feststellen, finden Sie auf cartier.com eine Boutique in Ihrer Nähe, einen autorisierten Händler oder ein Cartier Call Center.



Cartier