








## GUIDA PER LA CORRETTA SCELTA DELLA MISURA DEGLI ANELLI

CIRCONFERENZA DEL DITO (mm)	FEDI LOVE	JUSTE UN CLOU	TRINITY MODELLO CLASSICO E PICCOLO	TRINITY MODELLO GRANDE	CLASH DE CARTIER MODELLO PICCOLO	CLASH DE CARTIER MODELLO MEDIO	ALTRI MODELLI
							
	B40850** B40852** B40851** B40853** B40562** B40508** B40506**	TUTTI MODELLI	B42351** B42359** N47781** B42354** B42342** B40891** B42360** N47782** B42341** B42364**	B42361** N47783**	B42298** B42331**	B42299** N47961** N47654** B42311** B42330**	TUTTI MODELLI
<b>45</b>	46		44				45
<b>46</b>	47		45	44			46
<b>47</b>	48	46	46	45	45		47
<b>48</b>	49	47	47	46	46		48
<b>49</b>	50	48	48	47	47		49
<b>50</b>	51	49	49	48	48		50
<b>51</b>	52	50	50	49	49		51
<b>52</b>	53	51	51	50	50		52
<b>53</b>	54	52	52	51	51		53
<b>54</b>	55	53	53	52	52		54
<b>55</b>	56	54	54	53	53		55
<b>56</b>	57	55	55	54	54		56
<b>57</b>	58	56	56	55	55		57
<b>58</b>	59	57	57	56	56		58
<b>59</b>	60	58	58	57	57		59
<b>60</b>	61	59	59	58	58		60
<b>61</b>	62	60	60	59	59		61
<b>62</b>	63	61	61	60	60		62
<b>63</b>	64	62	62	61	61		63
<b>64</b>	65	63	63	62	62		64
<b>65</b>	66	64	64	63	63		65
<b>66</b>	67	65	65	64	64		66
<b>67</b>	68	66	66	65			67
<b>68</b>	69	67	67	66			68
<b>69</b>	70	68	68	67			69
<b>70</b>	71	69	69	68			70
<b>71</b>	72	70	70	69			71

\*\* indicano le due cifre relative misura scelta (es. misura 52: B40850**52**).

Le presenti schede di misurazione sono proposte esclusivamente a titolo di suggerimento.

## STANDARD INTERNAZIONALI RELATIVI ALLE MISURE DEGLI ANELLI

CIRCONFERENZA DEL DITO (MM)	EUROPA	USA	UK	JAPAN
<b>44</b>	44	3	F 1/2	4
<b>45</b>	45	3 1/4	G	5
<b>46</b>	46	3 3/4	H	6
<b>47</b>	47	4	H 1/2	7
<b>48</b>	48	4 1/2	I 1/2	8
<b>49</b>	49	4 3/4	J 1/2	9
<b>50</b>	50	5 1/4	K	10
<b>51</b>	51	5 3/4	L	11
<b>52</b>	52	6	L 1/2	12
<b>53</b>	53	6 1/4	M 1/2	13
<b>54</b>	54	6 3/4	N 1/2	14
<b>55</b>	55	7 1/4	O	15
<b>56</b>	56	7 1/2	P	16
<b>57</b>	57	8	P 1/2	17
<b>58</b>	58	8 1/4	Q 1/2	18
<b>59</b>	59	8 3/4	R	19
<b>60</b>	60	9	S	20
<b>61</b>	61	9 1/2	S 1/2	21
<b>62</b>	62	10	T 1/2	22
<b>63</b>	63	10 1/4	U 1/2	23
<b>64</b>	64	10 3/4	V	24
<b>65</b>	65	11	W	25
<b>66</b>	66	11 1/2	W 1/2	26
<b>67</b>	67	11 3/4	X 1/2	27
<b>68</b>	68	12 1/4	Z	28
<b>69</b>	69	12 1/2	Z 1/2	29
<b>70</b>	70	13		30
<b>71</b>	71	13 1/4		31